


# Parallele Geraden




Hallo zusammen, das Thema dieses Wochenplans sind **parallele Geraden**.

Die kennt ihr bestimmt auch schon aus eurem Alltag, so wie senkrechten Geraden.

## Parallele Geraden im Alltag:

In eurer Wohnung finden sich total viele **Parallelen**. Schaut mal eure Fenster an, die untere und die obere Kante sind **parallel zueinander**. Natürlich ist auch die linke Seite vom Fenster **parallel** zur rechten Seite.

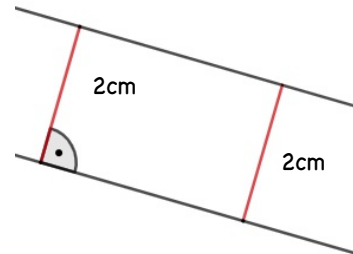
Was fällt euch noch so ein? 

Jetzt erfährst du erst einmal was parallele Geraden genau sind.

### INFO

Zwei Geraden sind **parallel**, wenn sie überall den gleichen Abstand zueinander haben.

**Parallele Geraden** schneiden sich nie.



### Was lerne ich?

Du lernst diese Woche, wie du parallele Geraden erkennst und mit dem Geodreieck zeichnest.

### Was muss ich jetzt machen?

Öffne eine neue Seite in deinem Matheheft und schreibe die Überschrift: Parallele Geraden auf. Öffne das Buch auf Seite 99 und schreibe den orangenen Kasten ab.

Alle weiteren Aufgaben findest du im Wochenplan 4.

Viel Erfolg

Herr Lohrmann